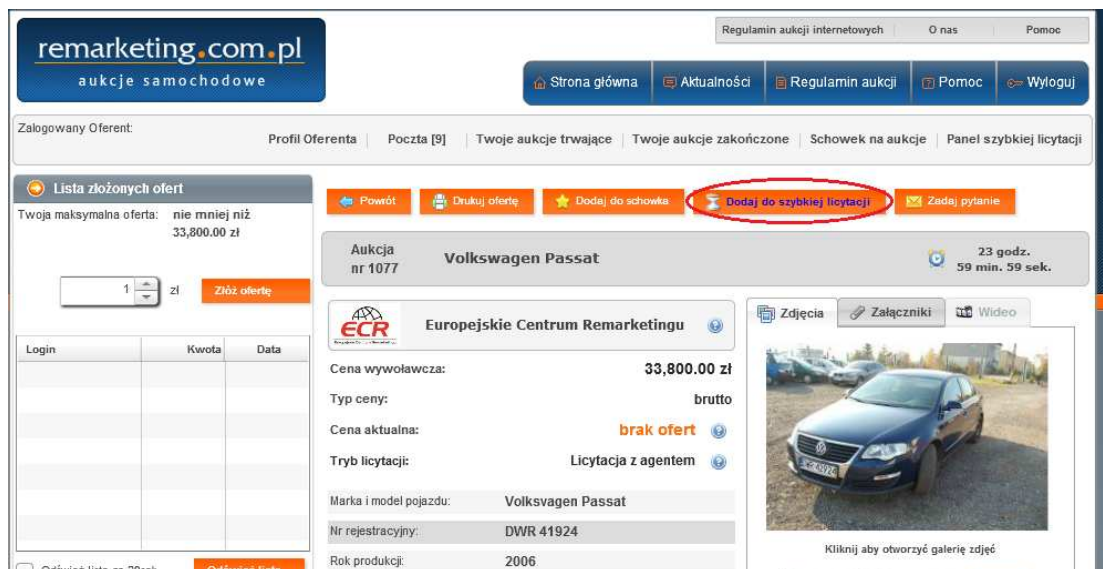


remarketing.com.pl
aukcje samochodowe

INSTRUKCJA KORZYSTANIA Z OPCJI „SZYBKA LICYTACJA”

Opcja „Szybka Licytacja” polega na licytacji kilku pojazdów w tym samym czasie.

Krok 1 - W celu skorzystania z tej opcji należy dodać pojazd do opcji „Szybka Licytacja” za pomocą przycisku „Dodaj do szybkiej licytacji” (zdjęcie nr 1).



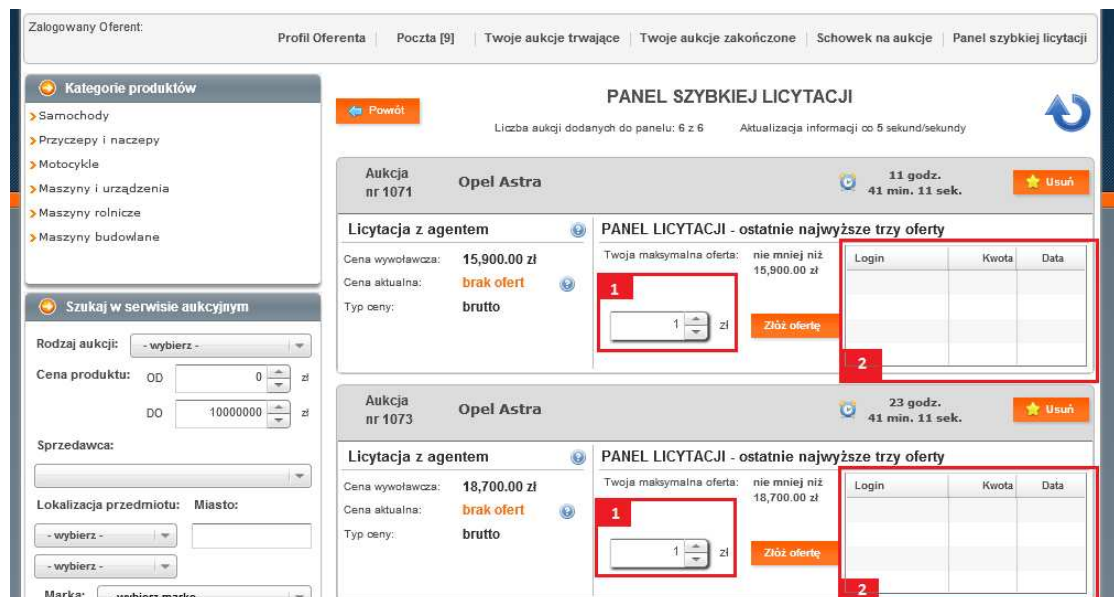
Rysunek nr 1 – dodawanie do opcji „Szybka Licytacja”

Krok 2 – Po dodaniu pojazdów do szybkiej licytacji należy przejść do zakładki „Panel szybkiej licytacji” (rys. nr 2)




Rysunek 2 – dostęp do Panelu szybkiej licytacji

Krok 3 – Po wejściu do Panelu szybkiej licytacji zobaczymy wszystkie pojazdy które chcemy licytować, aby złożyć ofertę należy jedynie wpisać swoją kwotę w panelu licytacji. (rys. 3 pole 1) Wszystkie złożone oferty będą widoczne w polu ofert (rys. 3 pole 2)



Rys. 3 – Panel szybkiej licytacji

WAŻNE – Do Panelu szybkiej licytacji można dodać maksymalnie 6 pozycji, poszczególne pozycje są odświeżane automatycznie co 5 sekund, w celu ręcznego odświeżenia strony należy przycisnąć ikonę  dostępną w prawym górnym rogu